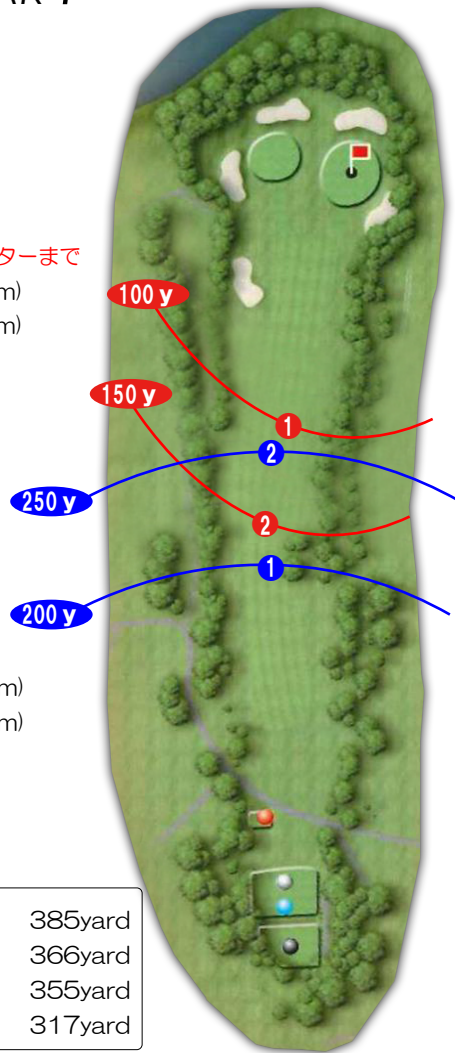


# No.1 PAR4

ペントグリーンセンターまで

- ① 100yard(+2.3m)
- ② 150yard(+2.1m)



レギュラーティから

- ① 200yard(-1.4m)
- ② 250yard(-1.6m)

● バックティ	385yard
● レギュラーティ	366yard
● フロント1ティ	355yard
● フロント2ティ	317yard

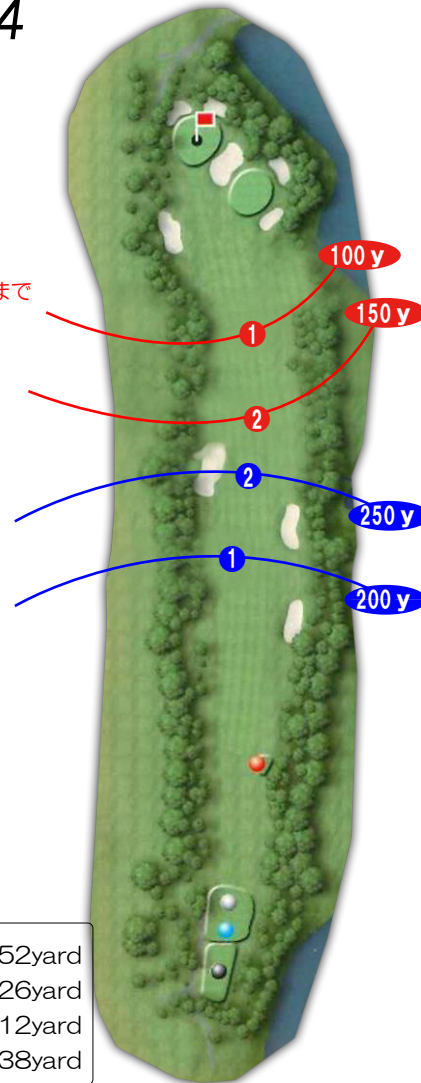
## 攻略ポイント

第一打は右のOBを避けて、フェアウェイセンター狙い。  
第二打はペントグリーンとコーライグリーンの間を狙いピンを狙う。コーライグリーンは左奥から右手前に傾斜  
ペントグリーンは中央から奥に向かって下っているのでピン位置を必ず確認しよう。

# No.2 PAR4

ペントグリーンセンターまで

- ① 100yard(+3.1m)
- ② 150yard(+1.5m)



レギュラーティから

- ① 200yard(-0.5m)
- ② 250yard(-0.7m)

● バックティ	452yard
● レギュラーティ	426yard
● フロント1ティ	412yard
● フロント2ティ	338yard

## 攻略ポイント

距離のあるミドルホール。第1打は右のOBに注意して左のバンカーの右端狙い。  
第2打は無理に2オンを狙わず、グリーン手前に落とすつもりで、フェアウェイにアップダウンがあるのでミスショットしないよう気をつけよう。

# No.3 PAR3

レギュラーティから

- ① 200yard(+1.2m)



● バックティ	221yard
● レギュラーティ	200yard
● フロント1ティ	166yard
● フロント2ティ	154yard

## 攻略ポイント

ペント・コーライグリーンをセパレートする形で木がある長いショートホール。ペントグリーンは右側OBが近いので注意しグリーン左目から攻める。  
グリーンはいずれも左奥からは速いので手前からの乗せを。

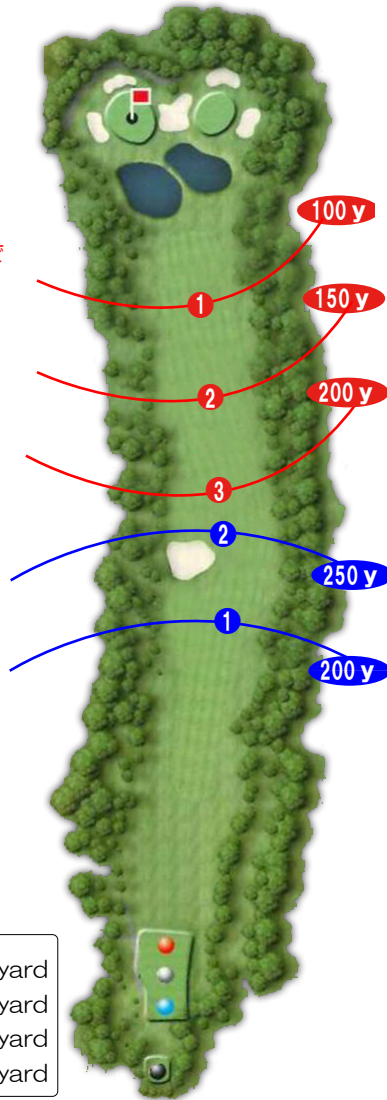
# No.4 PAR5

バントグリーンセンターまで

- ① 100yard(-0.0m)
- ② 150yard(-1.4m)
- ③ 200yard(-1.5m)

レギュラーティから

- ① 200yard(-0.4m)
- ② 250yard(-0.3m)



● バックティ	509yard
● レギュラーティ	477yard
● フロント1ティ	463yard
● フロント2ティ	447yard

## 攻略ポイント

ロングホールにしては距離が短い。ただし第1打はフェアウェイ左のバンカーに捕まりやすい。第2打は池の手前に止めた方が安全。第3打は少し大きめのクラブ選択が必要だが、グリーン奥にバンカーとOBがあるので注意しよう。

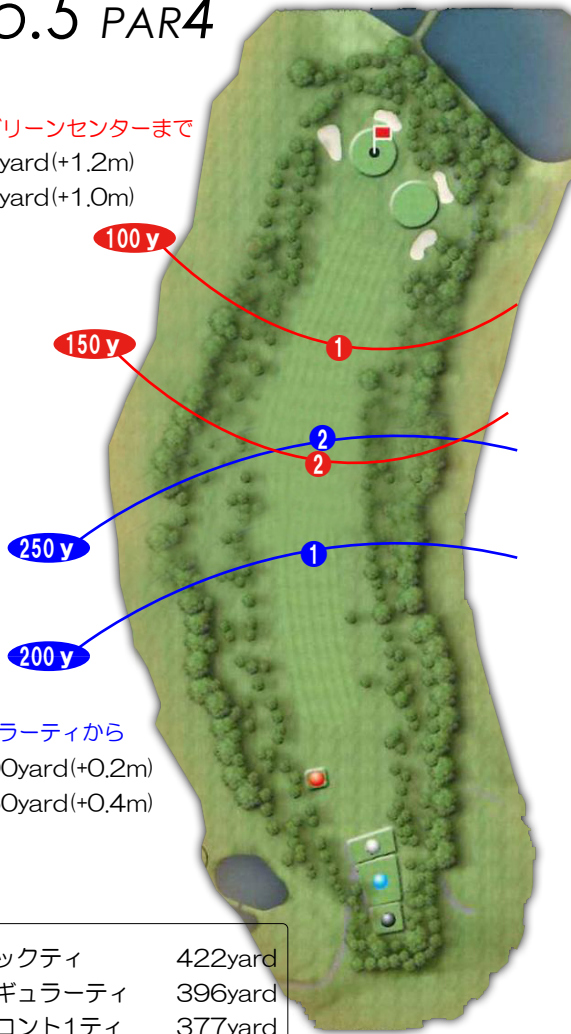
# No.5 PAR4

バントグリーンセンターまで

- ① 100yard(+1.2m)
- ② 150yard(+1.0m)

レギュラーティから

- ① 200yard(+0.2m)
- ② 250yard(+0.4m)



● バックティ	422yard
● レギュラーティ	396yard
● フロント1ティ	377yard
● フロント2ティ	324yard

## 攻略ポイント

右にドッグレッグ。ティーショットは右マウンドの左が狙い目。第2打は気楽に2つのグリーンの真中狙いで。花道が広いのでアプローチがうまくいけばパー。グリーンはコーライが右から左に、バントは左と奥からの傾斜。

# No.6 PAR3

レギュラーティから

- ① 149yard(+4.3m)



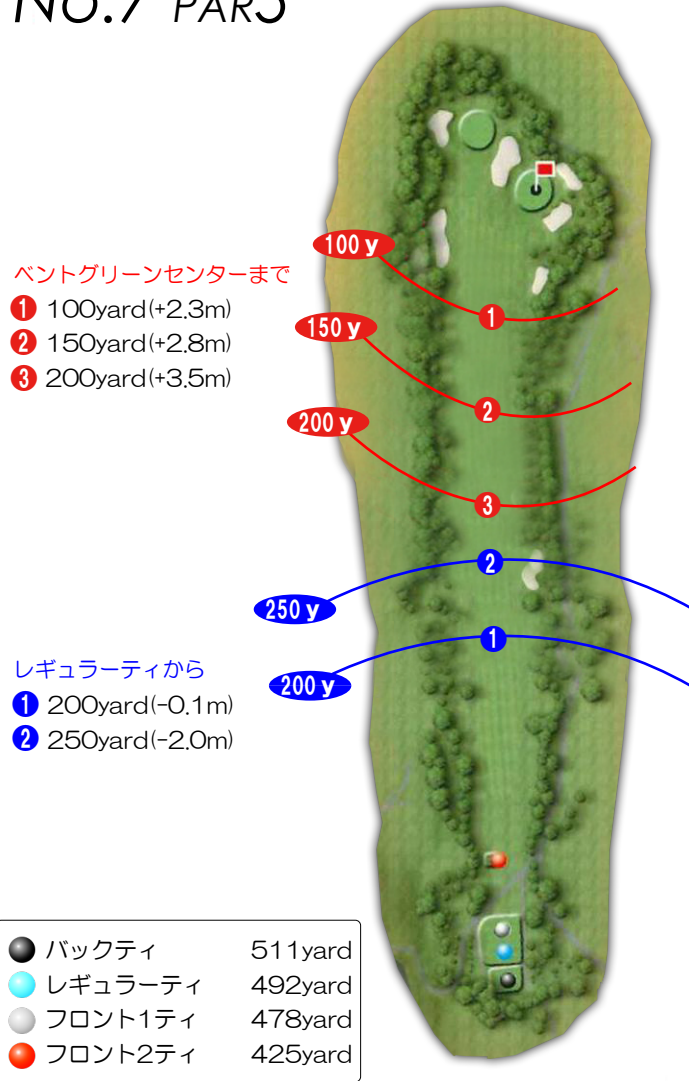
● バックティ	170yard
● レギュラーティ	149yard
● フロント1ティ	140yard
● フロント2ティ	126yard

## 攻略ポイント

池とバンカーに囲まれたショートホール。ティーグラウンドよりグリーンが上にあるのでちょっと大きめのクラブ選択を。手前のバンカーに入れないように攻めていこう。



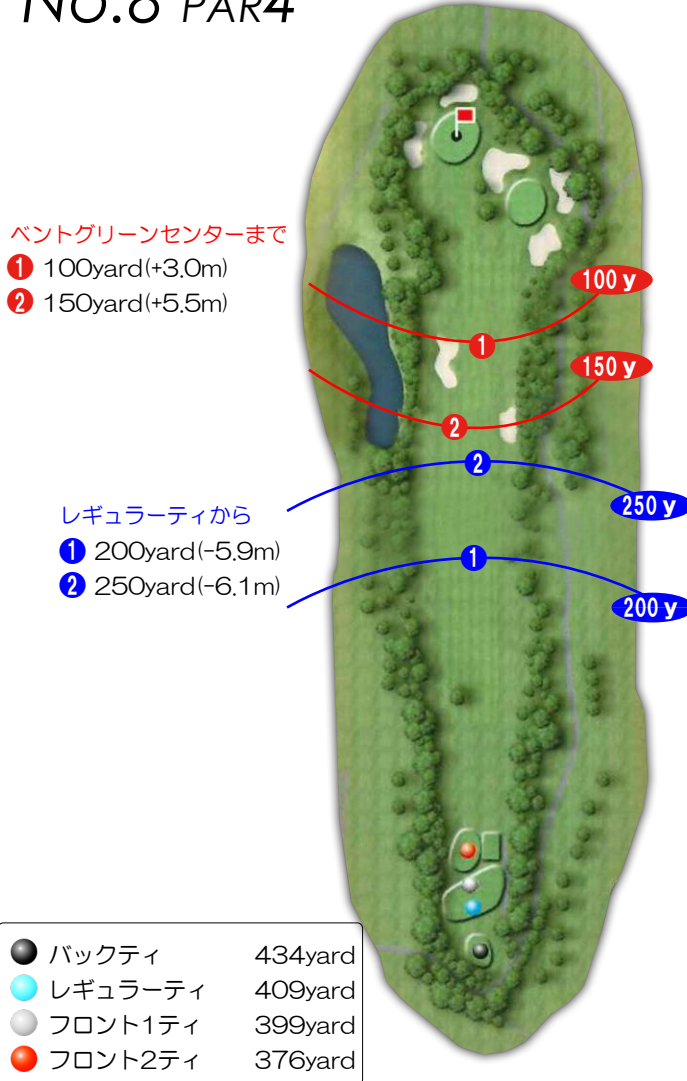
# No.7 PAR5



### 攻略ポイント

OBがないので思い切り打てるが、左右にぶれると林に捕まる。また、右ラフ200YD付近に谷がある。230YD付近からは下り傾斜なので自分の飛距離を考えてショットしよう。グリーン手前のクロスバンカーの手前に2打を止め、アプローチでパートライ。

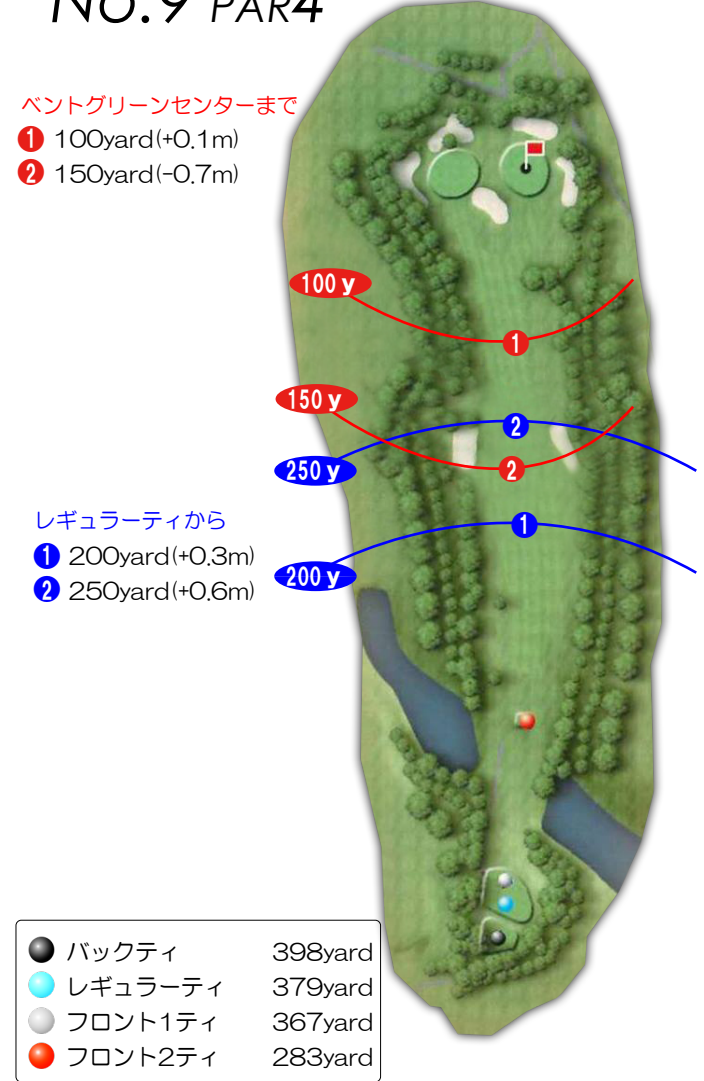
# No.8 PAR4



### 攻略ポイント

第1打は左側OBに注意し正面1本木のやや右狙い。第2打はコーライ、パントの両グリーンの中を狙って中央へ。グリーンはどちらも手前に下がっているので手前からのアプローチがスコアメイクの鍵。手前の木立ちに入れないように。

# No.9 PAR4



### 攻略ポイント

ティーショットは左右バンカーの中央やや左目狙い。第2打ではグリーン前のバンカーの手前に落としアプローチ勝負でもよい。パントグリーンはコブに、コーライは手前の傾斜に注意。